



УПРАВЛЕНИЕ ФЕДЕРАЛЬНОЙ
СЛУЖБЫ ГОСУДАРСТВЕННОЙ
СТАТИСТИКИ ПО АЛТАЙСКОМУ
КРАЮ И РЕСПУБЛИКЕ АЛТАЙ

ИТОГИ ВЫБОРОЧНОГО НАБЛЮДЕНИЯ ДОХОДОВ НАСЕЛЕНИЯ И УЧАСТИЯ В СОЦИАЛЬНЫХ ПРОГРАММАХ

2022 год

25.10.2024

Алтайский край

СОДЕРЖАНИЕ

Размер и состав обследуемых домашних хозяйств	3
Уровень и структура доходов домашних хозяйств	8
Уровень и структура социальных пособий, компенсаций и иных выплат	15

1

**Размер и состав обследуемых
домашних хозяйств**

РАЗМЕР И СОСТАВ ОБСЛЕДУЕМЫХ ДОМАШНИХ ХОЗЯЙСТВ ПО ВОЗРАСТУ

процентов

Средний размер домохозяйства

Все домохозяйства

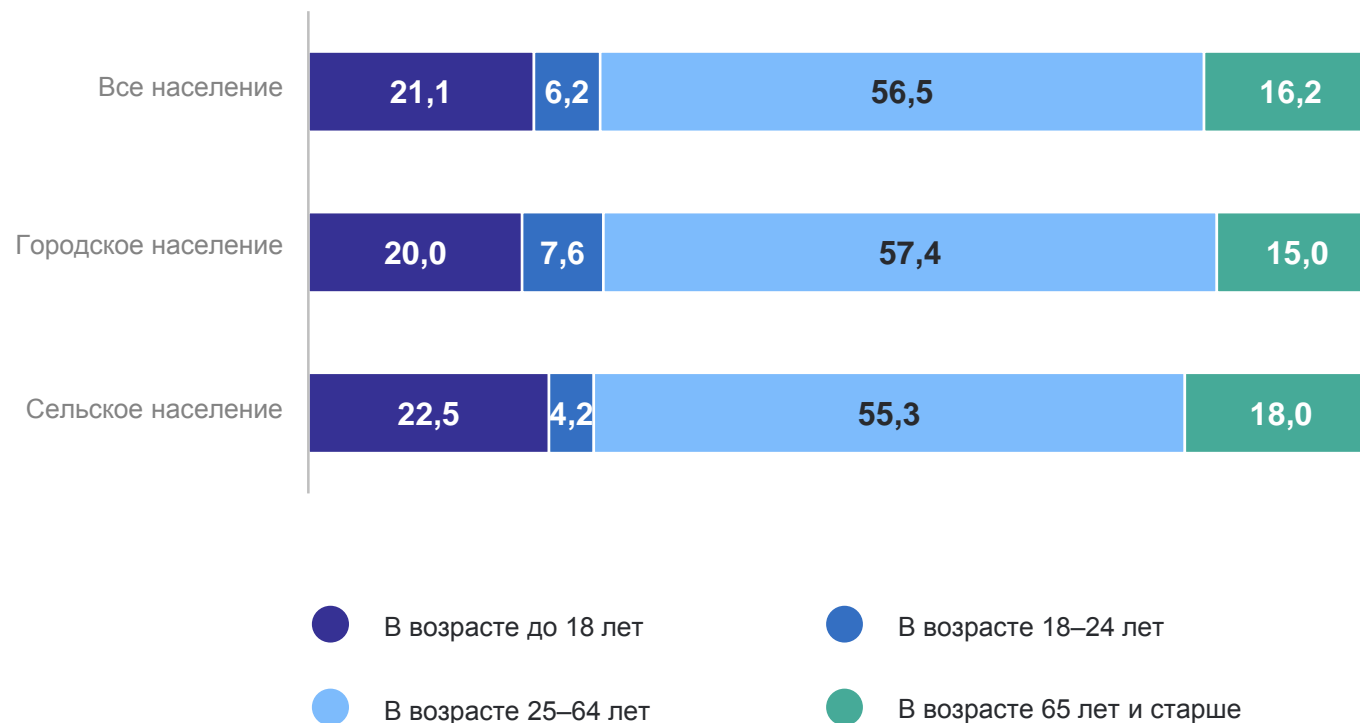
2,2 человека

Домохозяйства, проживающие в городской местности

2,1 человека

Домохозяйства, проживающие в сельской местности

2,4 человека

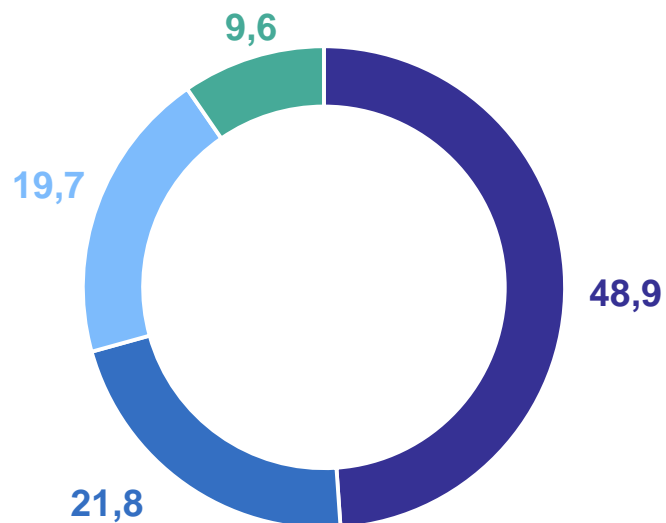


СОСТАВ ОБСЛЕДУЕМЫХ ДОМАШНИХ ХОЗЯЙСТВ ПО ЗАНЯТОСТИ

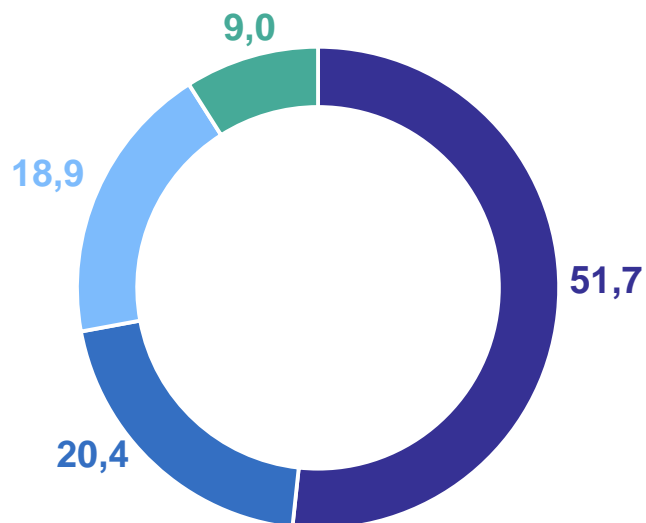
процентов

АЛТАЙКРАЙСТАТ

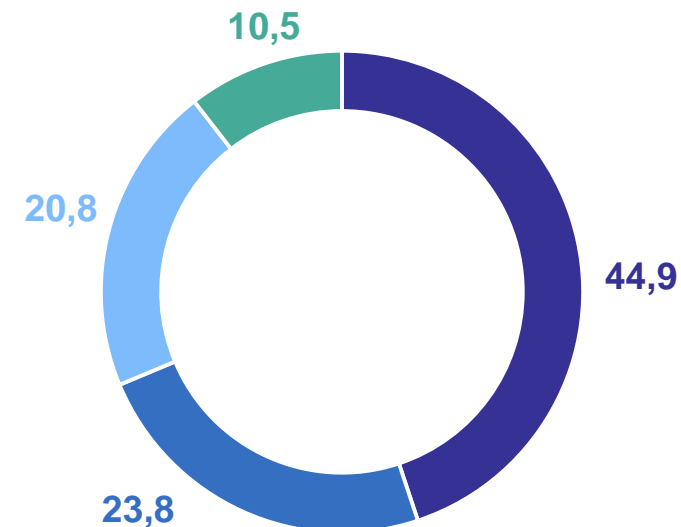
Все население



Городское население



Сельское население



● Лица в возрасте 16 лет и более, занятые в экономике (включая работающих пенсионеров)

● Дети в возрасте до 16 лет

● Неработающие пенсионеры*

● Иные категории незанятого населения

* Всех возрастных групп.

РАЗМЕР И СОСТАВ ОБСЛЕДУЕМЫХ ДОМАШНИХ ХОЗЯЙСТВ РАЗЛИЧНЫХ ПО УРОВНЮ БЛАГОСОСТОЯНИЯ

процентов

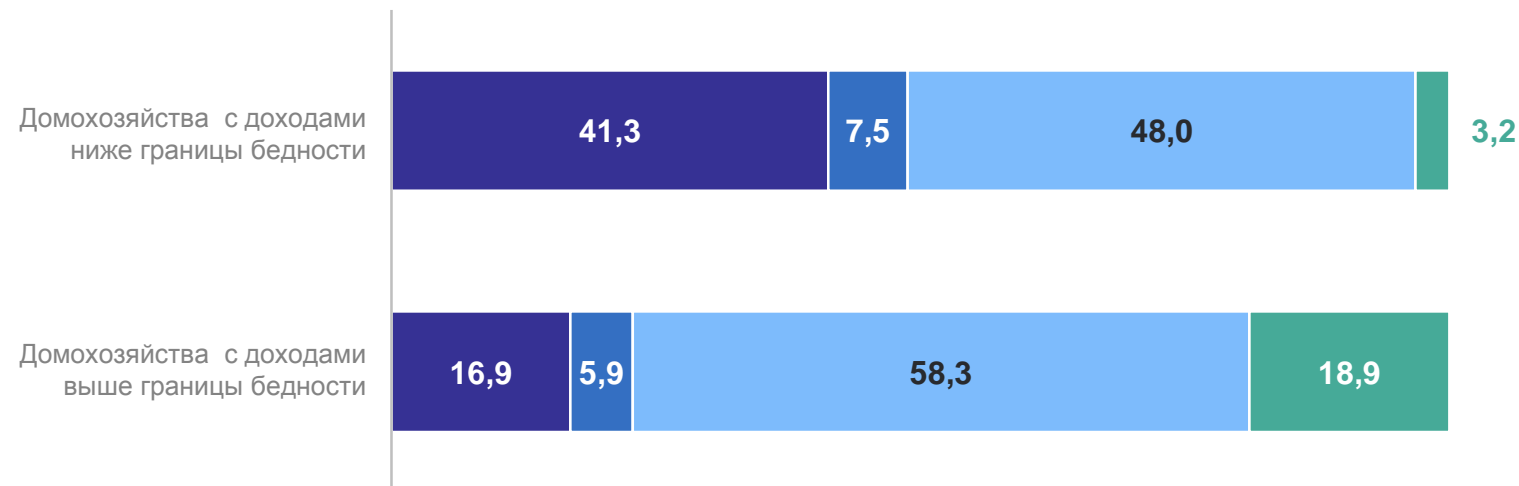
Средний размер домохозяйства

В домохозяйствах с доходами ниже границы бедности

3,6 человек

В домохозяйствах с доходами выше границы бедности

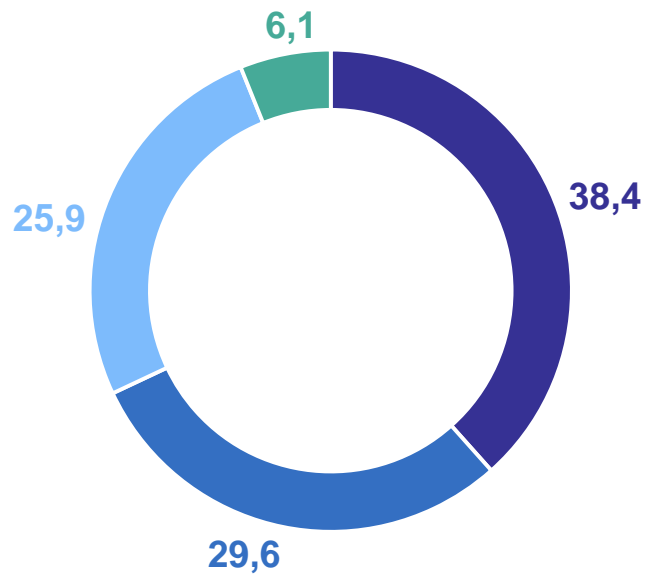
2,1 человек



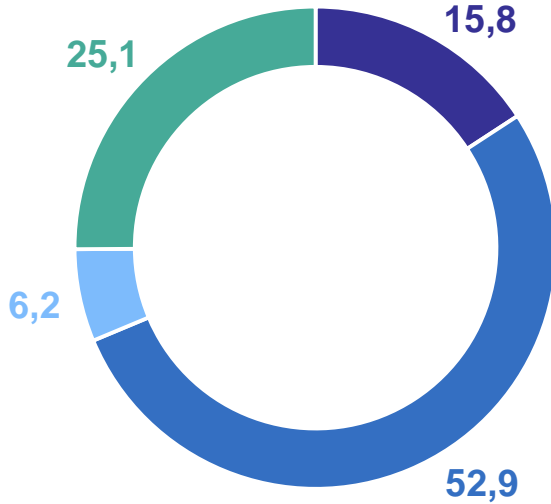
СОСТАВ ОБСЛЕДУЕМЫХ ДОМАШНИХ ХОЗЯЙСТВ РАЗЛИЧНЫХ ПО УРОВНЮ БЛАГОСОСТОЯНИЯ ПО ЗАНЯТОСТИ

процентов

Домохозяйства с доходами ниже
границы бедности



Домохозяйства с доходами выше
границы бедности



- Дети в возрасте до 16 лет
- Лица в возрасте 16 лет и более, занятые в экономике (включая работающих пенсионеров)
- Другие категории незанятого населения
- Неработающие пенсионеры*

* Всех возрастных групп.

2

Уровень и структура доходов домашних хозяйств

УРОВЕНЬ И СТРУКТУРА ДЕНЕЖНЫХ ДОХОДОВ ДОМАШНИХ ХОЗЯЙСТВ

в среднем на члена домохозяйства в месяц

АЛТАЙКРАЙСТАТ

Денежный доход

Все домохозяйства

28 886 рублей

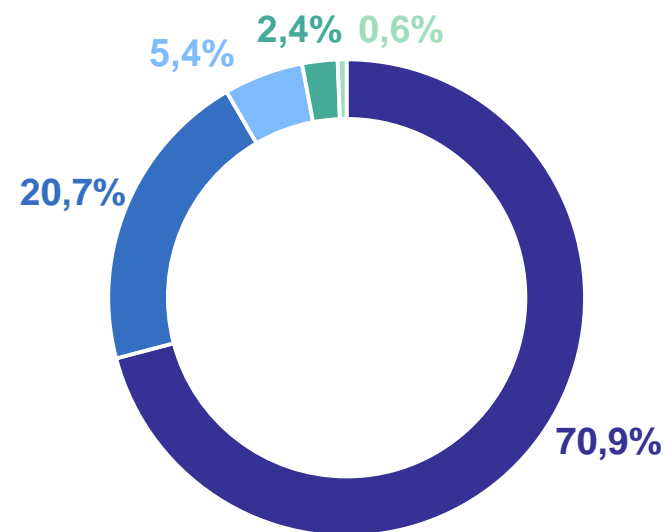
Домохозяйства, проживающие
в городской местности

26 880 рублей

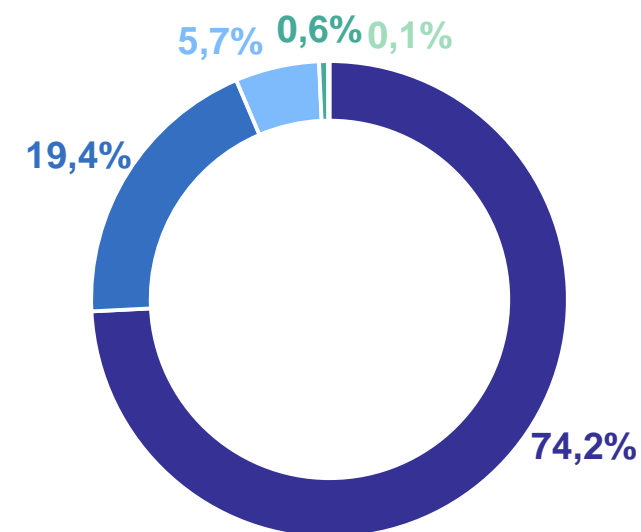
Домохозяйства, проживающие
в сельской местности

31 680 рублей

Городское население



Сельское население



- Доход от трудовой деятельности
- Пенсии
- Пособия, компенсации и иные социальные выплаты

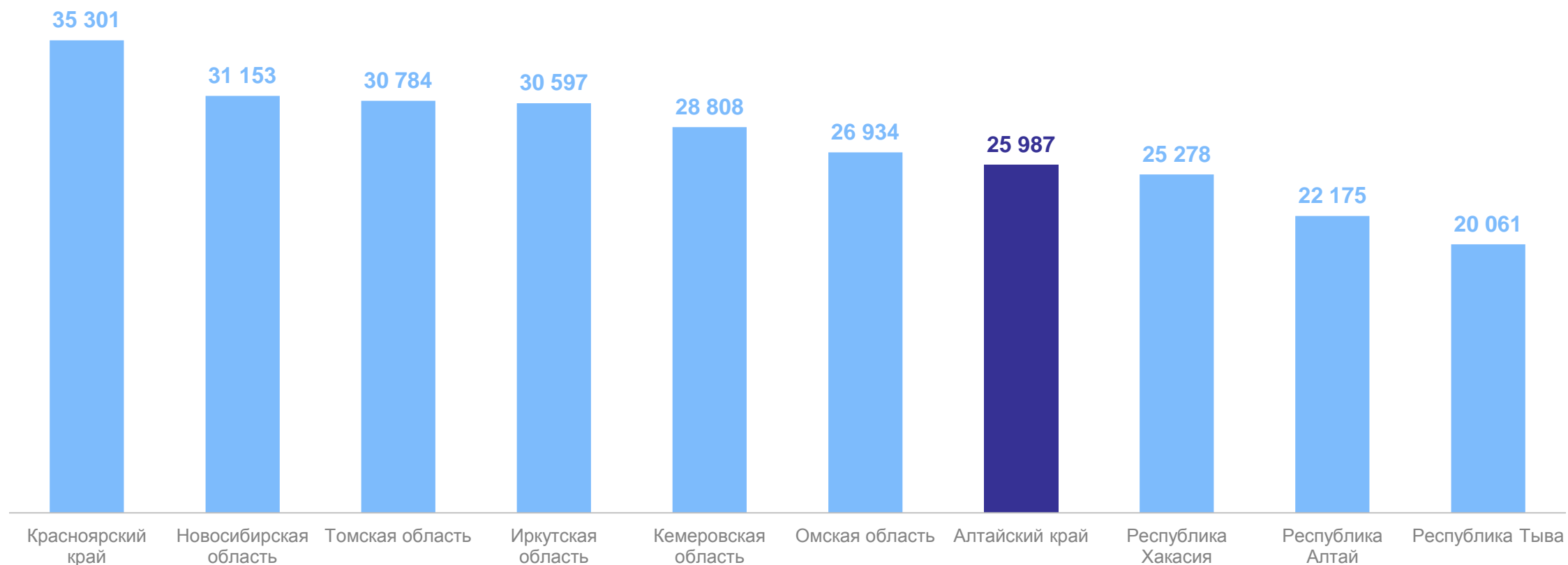
- Иные денежные поступления от частных лиц и организаций
- Доход от собственности

РАСПОЛАГАЕМЫЕ ДЕНЕЖНЫЕ ДОХОДЫ ПО РЕГИОНАМ СИБИРСКОГО ФЕДЕРАЛЬНОГО ОКРУГА

АЛТАЙКРАЙСТАТ

в среднем на члена домохозяйства в месяц, рублей

Российская Федерация **33 842**



УРОВЕНЬ И СТРУКТУРА ДЕНЕЖНЫХ ДОХОДОВ ДОМАШНИХ ХОЗЯЙСТВ РАЗЛИЧНЫХ ПО УРОВНЮ БЛАГОСОСТОЯНИЯ

АЛТАЙКРАЙСТАТ

в среднем на члена домохозяйства в месяц

Денежный доход

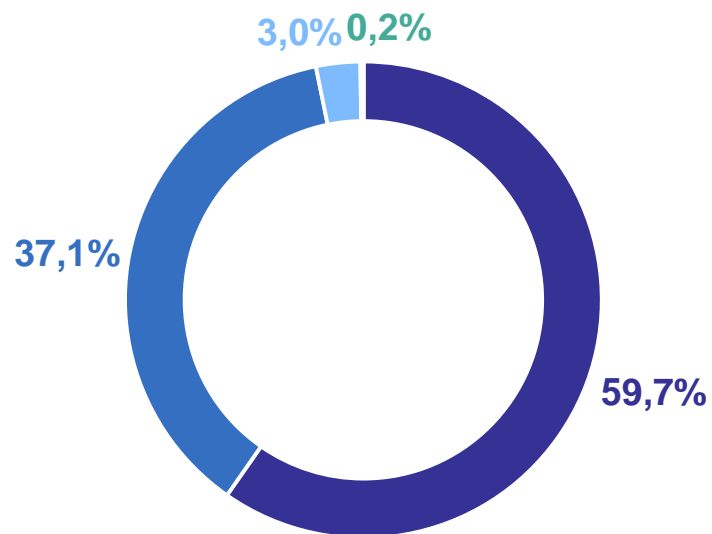
Домохозяйства с доходами ниже границы бедности

9 991 рубль

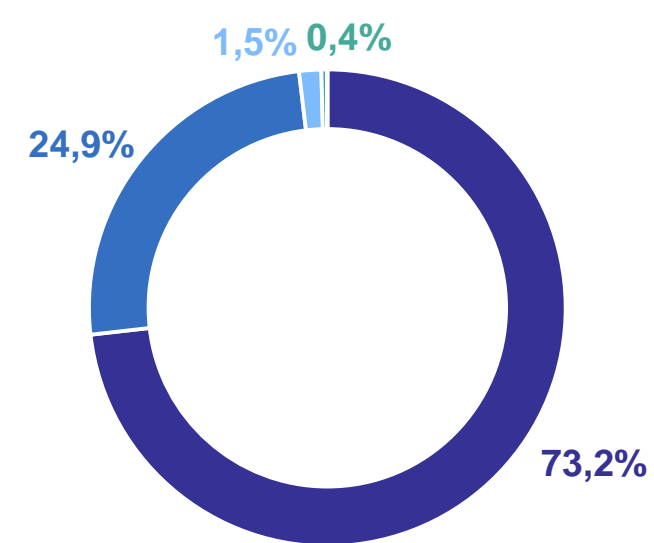
Домохозяйства с доходами выше границы бедности

32 842 рубля

Домохозяйства с доходами ниже границы бедности



Домохозяйства с доходами выше границы бедности



● Доход от трудовой деятельности

● Социальные выплаты

● Другие денежные поступления от частных лиц и организаций

● Доход от собственности

УРОВЕНЬ И СТРУКТУРА СОВОКУПНЫХ ДОХОДОВ ДОМАШНИХ ХОЗЯЙСТВ

в среднем на члена домохозяйства в месяц

АЛТАЙКРАЙСТАТ

Совокупный доход

Все домохозяйства

29 819 рублей

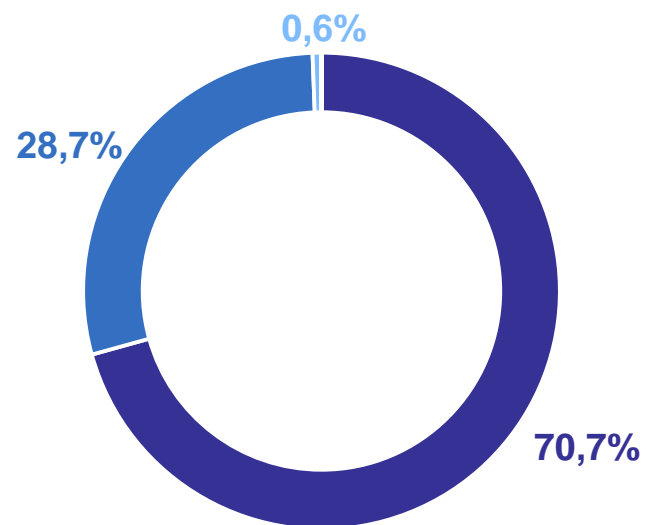
Домохозяйства, проживающие
в городской местности

27 505 рублей

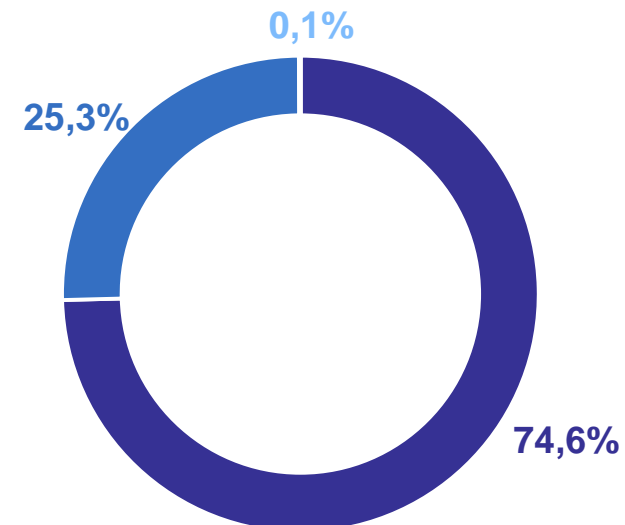
Домохозяйства, проживающие
в сельской местности

33 042 рубля

Городское население



Сельское население



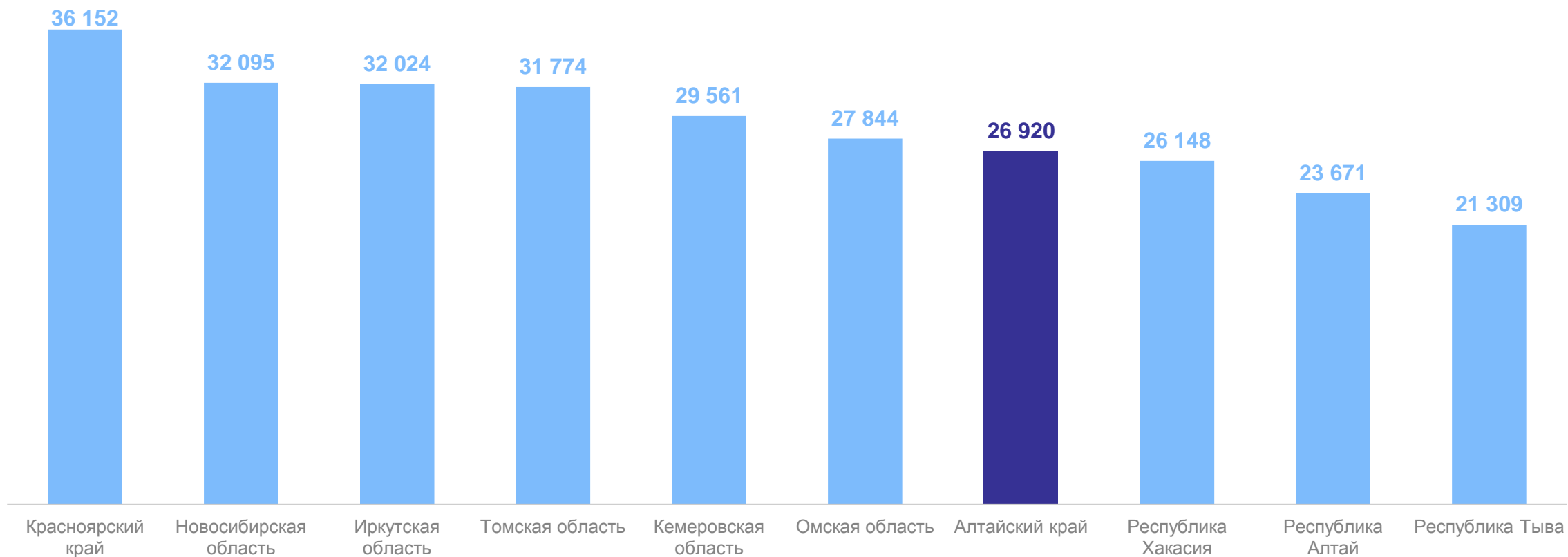
● Доход от трудовой деятельности, включая натуральные поступления ● Трансферты, полученные в денежной и натуральной форме ● Доход от собственности

РАСПОЛАГАЕМЫЕ СОВОКУПНЫЕ ДОХОДЫ ПО РЕГИОНАМ СИБИРСКОГО ФЕДЕРАЛЬНОГО ОКРУГА

в среднем на члена домохозяйства в месяц, рублей

АЛТАЙКРАЙСТАТ

Российская Федерация **34 647**



УРОВЕНЬ И СТРУКТУРА СОВОКУПНЫХ ДОХОДОВ ДОМАШНИХ ХОЗЯЙСТВ РАЗЛИЧНЫХ ПО УРОВНЮ БЛАГОСОСТОЯНИЯ

в среднем на члена домохозяйства в месяц

Совокупный доход

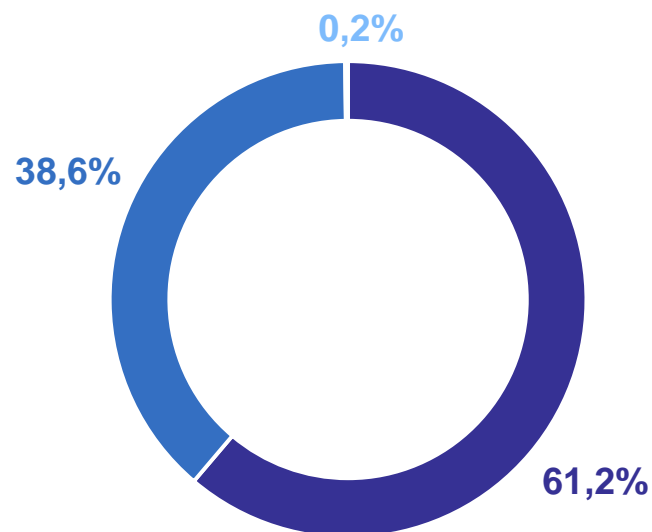
Домохозяйства с доходами ниже границы бедности

11 006 рублей

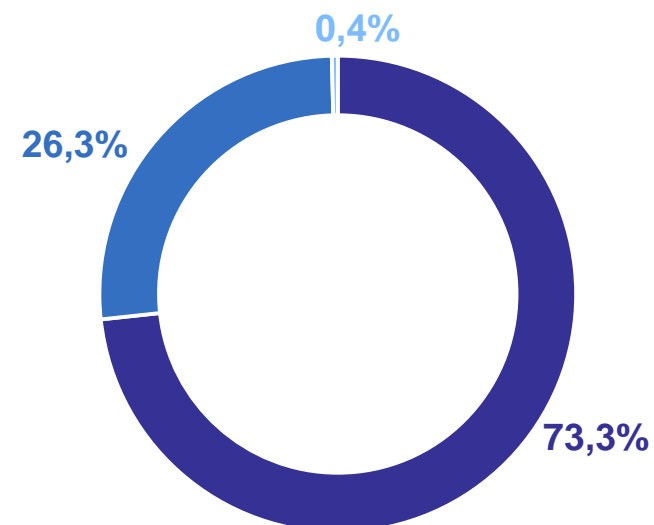
Домохозяйства с доходами выше границы бедности

33 742 рубль

Домохозяйства с доходами ниже границы бедности



Домохозяйства с доходами выше границы бедности



- Доход от трудовой деятельности, включая натуральные поступления
- Трансферты, полученные в денежной и натуральной форме
- Доход от собственности

3

Уровень и структура социальных пособий, компенсаций и иных выплат

УРОВЕНЬ И СТРУКТУРА СОЦИАЛЬНЫХ ПОСОБИЙ, КОМПЕНСАЦИЙ И ИНЫХ ВЫПЛАТ

АЛТАЙКРАЙСТАТ

В среднем на члена домохозяйства в месяц, рублей

717,7

378,7

269,6

108,0

39,5

28,9

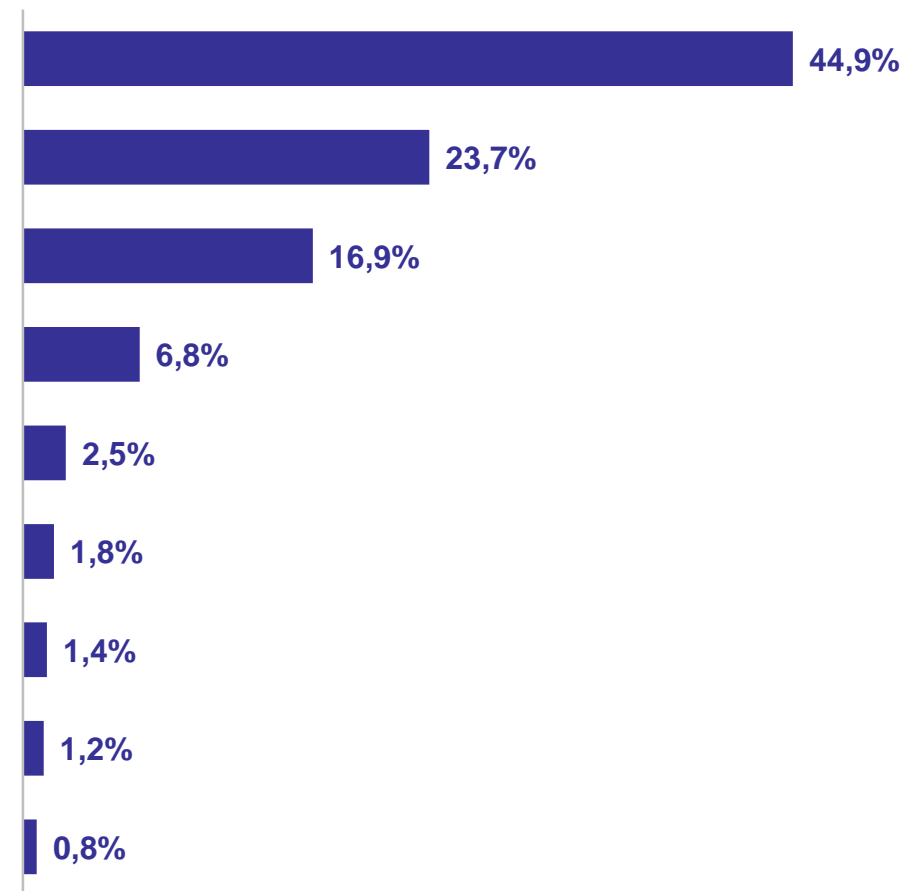
22,9

19,8

14,4

Пособия и компенсационные выплаты на детей
Пособия и другие социальные выплаты лицам, имеющим право на получение мер социальной поддержки
Возмещение стоимости материнского капитала
Жилищные субсидии и иная денежная помощь на оплату жилищно-коммунальных услуг
Стипендии и другая помощь обучающемуся в образовательных организациях
Дополнительные меры социальной поддержки, назначенные лицам в возрасте 16 лет и более
Выплаты по уходу за другими лицами, нуждающимися в посторонней помощи
Пособия по безработице и иные выплаты, предусмотренные для лиц, потерявших работу
Другие выплаты*

В процентах от общего объема выплат



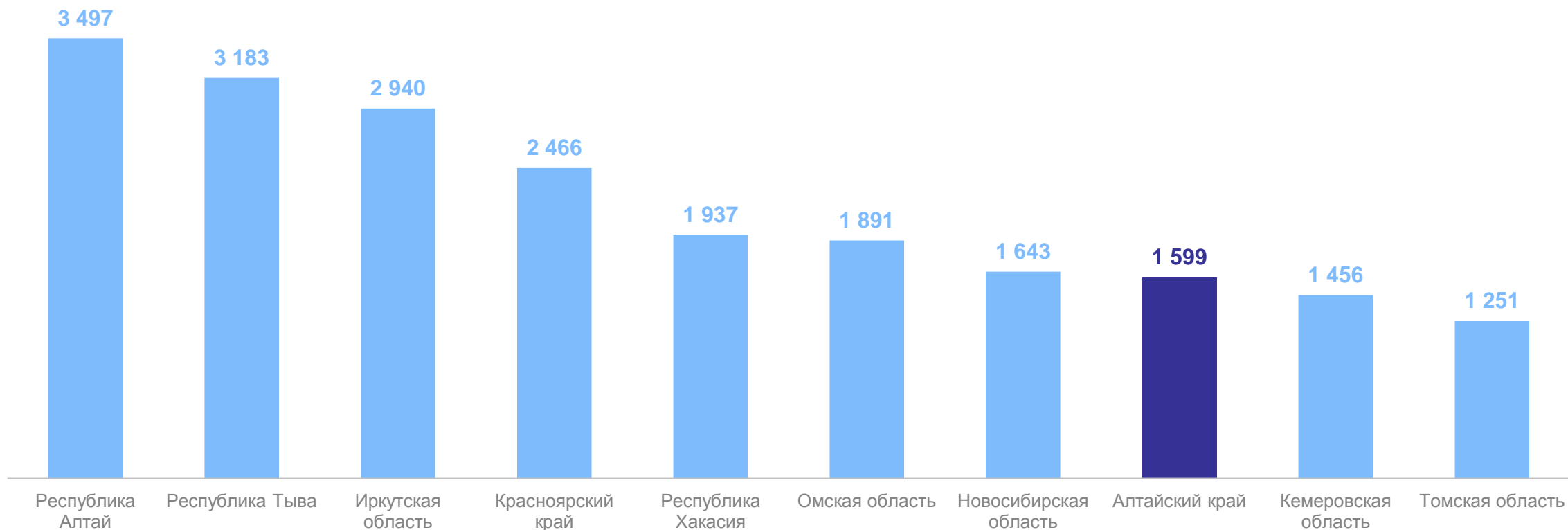
* Пособия по беременности и родам, пособия и иная денежная помощь малоимущим семьям и семьям в сложной жизненной ситуации.

УРОВЕНЬ СОЦИАЛЬНЫХ ПОСОБИЙ, КОМПЕНСАЦИЙ И ИНЫХ ВЫПЛАТ ПО РЕГИОНАМ СИБИРСКОГО ФЕДЕРАЛЬНОГО ОКРУГА

в среднем на члена домохозяйства в месяц, рублей

АЛТАЙКРАЙСТАТ

Российская Федерация **1 685**



УРОВЕНЬ И СТРУКТУРА СОЦИАЛЬНЫХ ПОСОБИЙ, КОМПЕНСАЦИЙ И ИНЫХ ВЫПЛАТ ДОМАШНИХ ХОЗЯЙСТВ РАЗЛИЧНЫХ ПО УРОВНЮ БЛАГОСОСТОЯНИЯ

в среднем на члена домохозяйства в месяц

Пособия, компенсации и иные выплаты

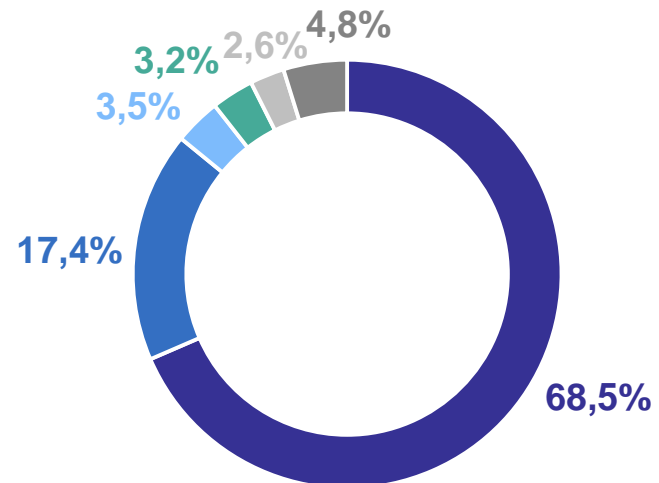
Домохозяйства с доходами ниже границы бедности

2 442 рубля

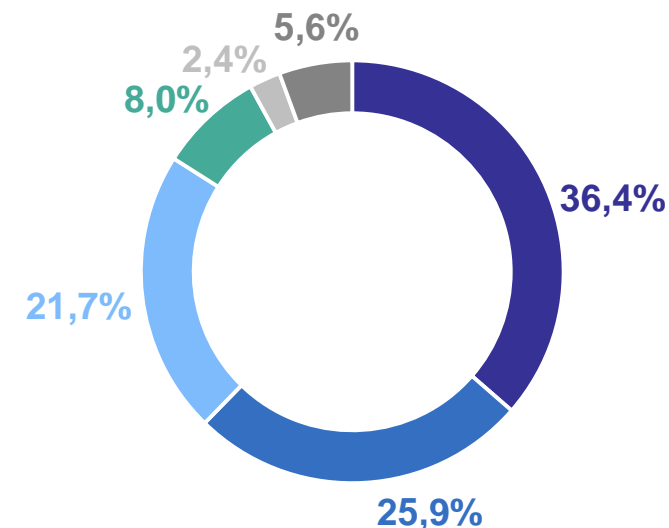
Домохозяйства с доходами выше границы бедности

1 424 рубля

Домохозяйства с доходами ниже границы бедности



Домохозяйства с доходами выше границы бедности



- Пособия и компенсационные выплаты на детей
- Пособия и другие социальные выплаты лицам, имеющим право на получение мер социальной поддержки
- Возмещение стоимости материнского капитала
- Жилищные субсидии и иная денежная помощь на оплату жилищно-коммунальных услуг
- Стипендии и другая денежная помощь обучающимся в образовательных организациях
- Другие выплаты*

* Пособия по безработице и иные выплаты, предусмотренные для лиц, потерявших работу; выплаты по уходу за другими лицами, нуждающимися в посторонней помощи; дополнительные меры социальной поддержки, назначенные лицам в возрасте 16 лет и более; пособия по беременности и родам; пособия и иная денежная помощь малоимущим семьям и семьям в сложной жизненной ситуации.